

## Fechadura Digital Smart Lock SL150



## CARACTERÍSTICAS

- Maçaneta reversível;
- Fechadura Eletrônica de embutir;
- Teclado digital touchscreen;
- Modo Master (senha admin. de 4 a 8 dígitos);
- Cadastro de até 100 usuários com senha;
- Cadastro de até 100 usuários com Tags;
- Cadastro de até 100 usuários por biometria;
- Chave de emergência;
- Guia de voz (Português e Espanhol);
- Modo privacidade;
- Travamento automático e manual;
- Função de desbloqueio combinado (a fechadura só abre com a permissão de dois usuários);
- Alerta de acesso negado;
- Função campainha;
- Aviso de bateria fraca;
- Entrada Micro USB-C para alimentação externa; de emergência para bateria;
- Modo senha falsa;
- Modo silencioso;
- Botão de reset.

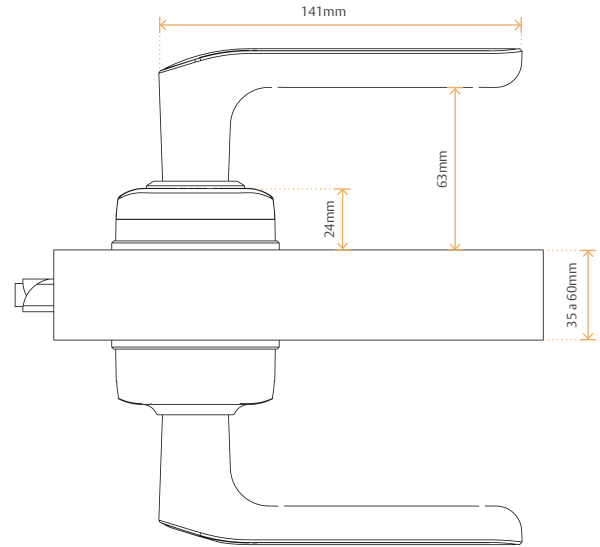
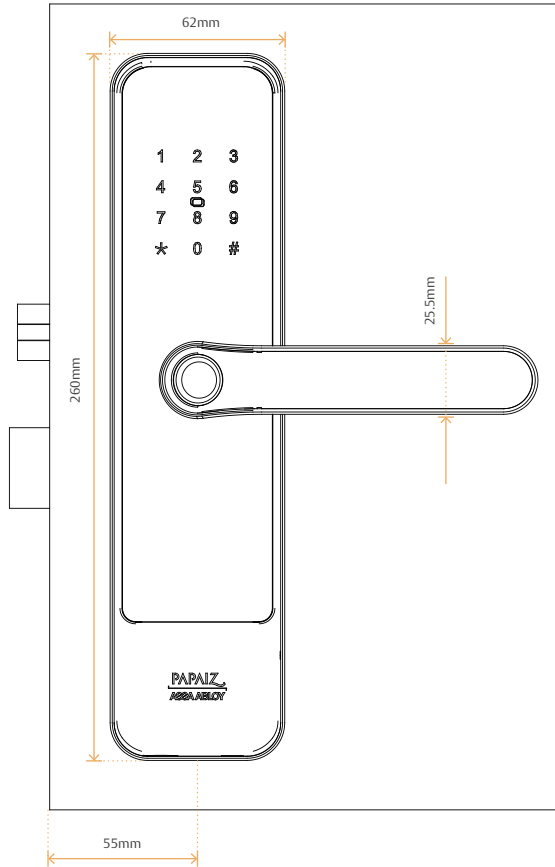
## ESPECIFICAÇÕES TÉCNICAS

- Alimentação: 6Vdc (4 pilhas alcalinas AAA);
- Tag de proximidade RFID - ISO/IEC 14443 A;
- Temperatura de operação: -10°C a 60°C;
- Duração das pilhas estimada em 1500 acionamentos;
- Acabamento: PR - Preto

Código	Descrição
0560150PR	FECHADURA ELETRONICA SMART LOCK SL150 PRETO

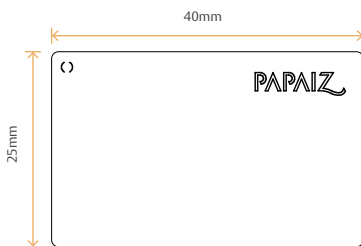
# Fechadura Digital Smart Lock SL150

## DESENHO TÉCNICO



### Observação:

Dimensões para as furações da porta e do batente estão no gabarito para a usinagem



**Tag de proximidade RFID ISO/IEC 14443 A**

**Frequência de operação:** 13,56MHz

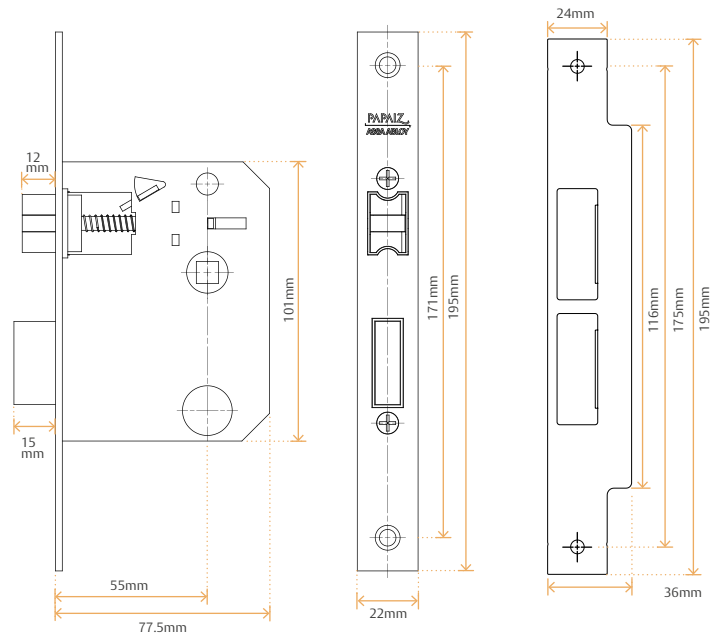
**Alcance de Leitura:** < 2cm

**Espessura:** 3,6mm

**Material:** PVC

**Temperatura de operação:** -25°C a 85°C

**Temp. de armazenamento:** -40°C a 125°C



Máquina

Contra testa